


MESA DE TRANSFERENCIA



LA MESA DE TRANSFERENCIA DE BOLAS SE UTILIZA CUANDO LOS PRODUCTOS REQUIEREN ROTACION MANUAL O TRANSFERENCIA ENTRE LINEAS DE TRANSPORTACION PERPENDICULARES

- MESA DE ANCHO UTIL Y LONGITUD VARIABLES.
- CAPACIDAD x ESFERA DE 22 Kg.
- MESA FABRICADA EN CANAL DE 3-1/2" x 1-1/8" CON PLATAFORMA DE PLACA DE 3/16"
- CUBIERTA OPCIONAL EN LÁMINA CALIBRE 12.
- MESA CON ESFERAS EN POSICION ALTA.



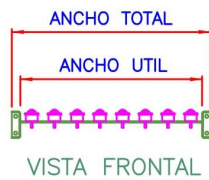
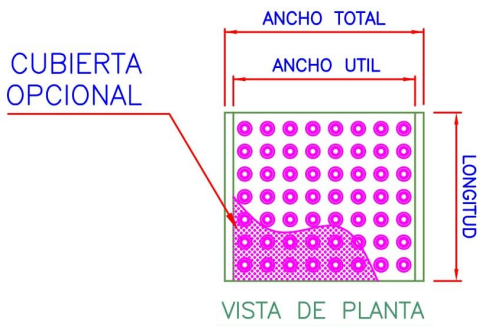
COMO ORDENAR SU MESA DE TRANSFERENCIA

EJEMPLO:

CANT.	LONGITUD (PULG)	ANCHO UTIL (PULGADAS)	ESFERAS ENTRE CENTROS
2	24"	24"	3"

ESPECIFICACIONES ESTANDAR

ANCHOS ESTANDAR		LONGITUD ENTRE CENTROS DE ESFERAS
ANCHO UTIL	ANCHO TOTAL	
12"	14-1/4"	2"
15"	17-1/4"	
18"	20-1/4"	
21"	23-1/4"	3"
24"	26-1/4"	4-1/2"
27"	29-1/4"	
30"	32-1/4"	6"
33"	35-1/4"	
36"	38-1/4"	



* NOTA: EN CASO DE QUE LAS MEDIDAS NO SE AJUSTEN A SUS NECESIDADES CONTACTENOS PARA ATENDER SUS REQUERIMIENTOS ESPECIALES

